

Минобрнауки России

Федеральное государственное бюджетное образовательное учреждение
высшего образования
«Оренбургский государственный университет»

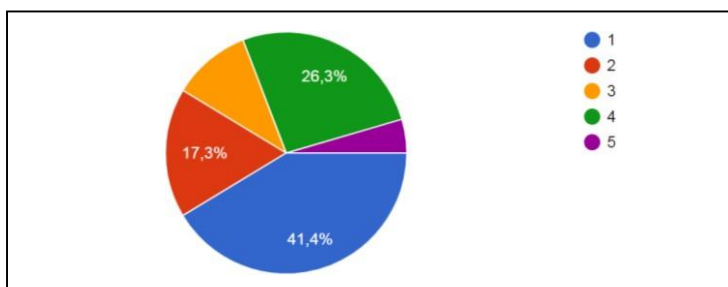
РЕЗУЛЬТАТЫ

анкетирования обучающихся

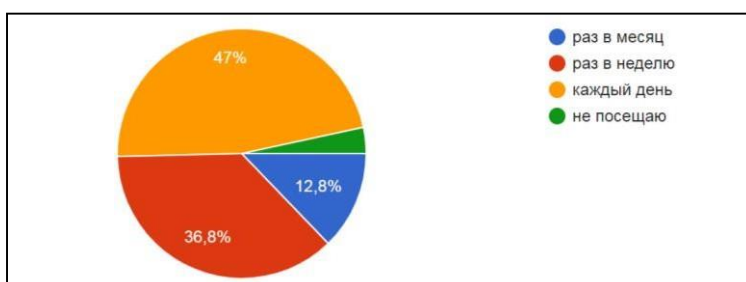
в рамках внутренней системы оценки качества образования

в 2021 году

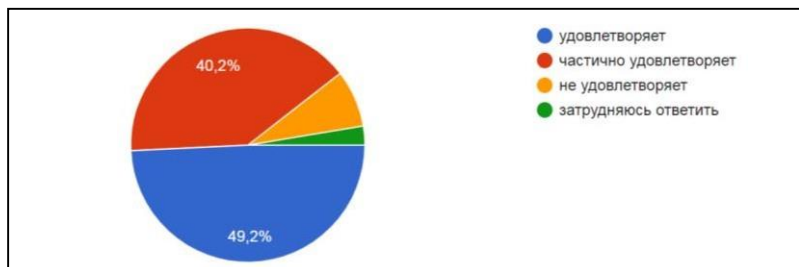
На каком курсе Вы учитесь?



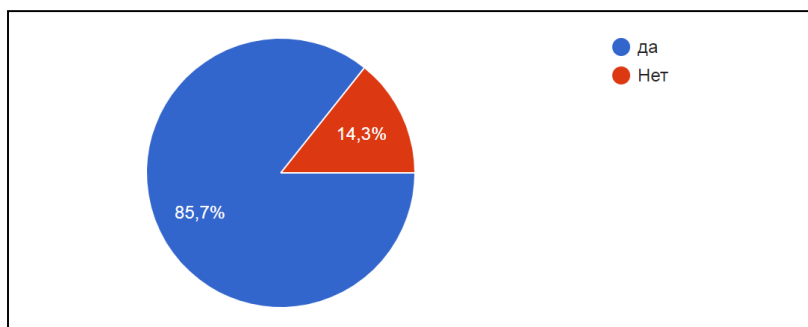
Как часто Вы посещаете сайт университета?



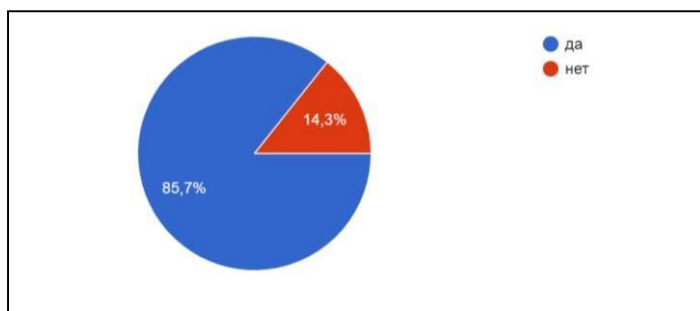
Оцените материально-техническую оснащенность учебных аудиторий



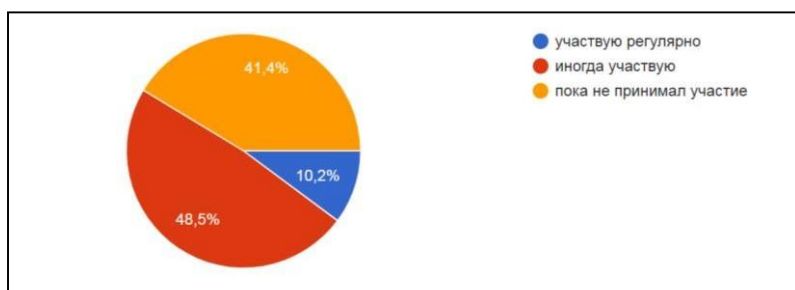
Удовлетворены ли Вы санитарно-гигиеническим состоянием учебных аудиторий



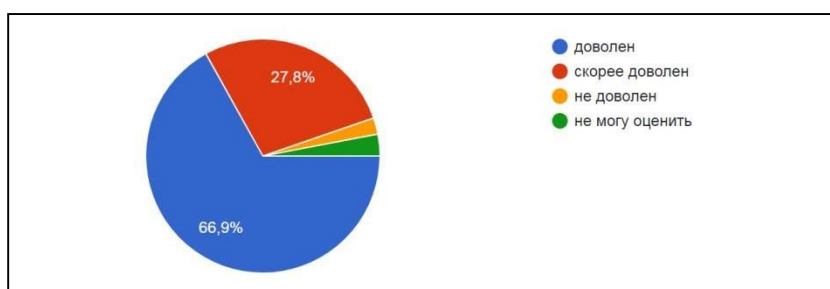
Чувствуете ли Вы себя в университете безопасно?



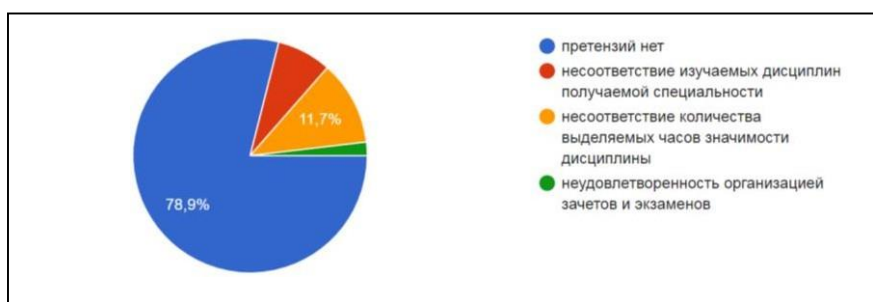
Вы принимаете участие в научно-исследовательских мероприятиях (конференциях, круглых столах), организуемых университетом?



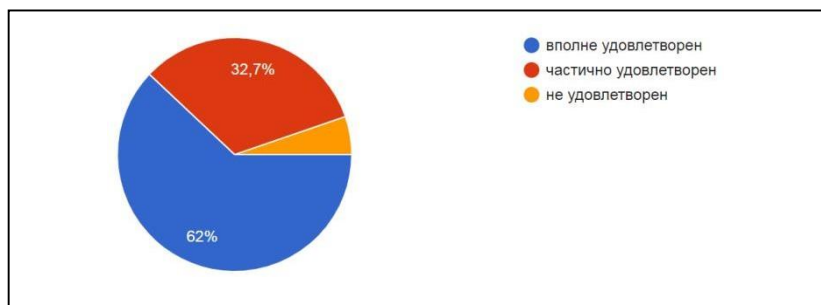
Насколько Вы удовлетворены работой сотрудников деканата / учебной части



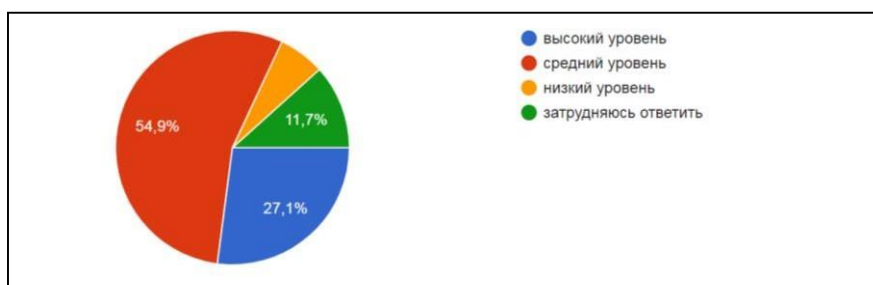
Ваше отношение к организации учебного процесса?



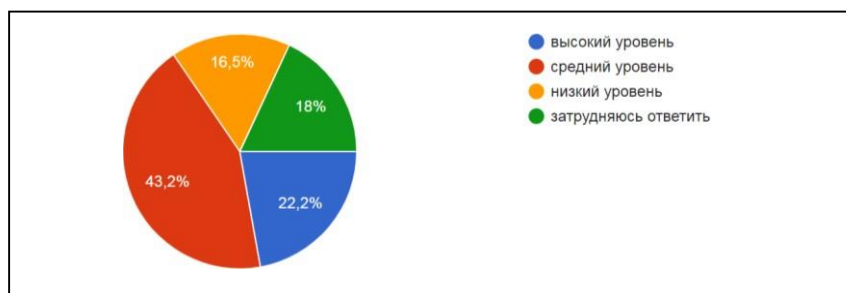
Насколько Вы удовлетворены информированностью об изменениях в учебном процессе



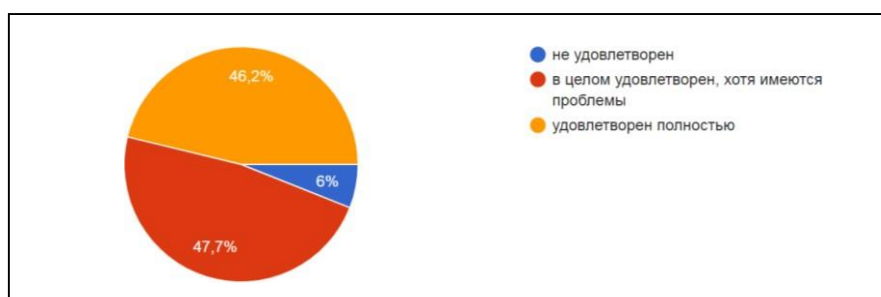
Насколько Вы оцениваете уровень Вашей теоретической подготовки по специальности / направлению подготовки, на котором учитесь



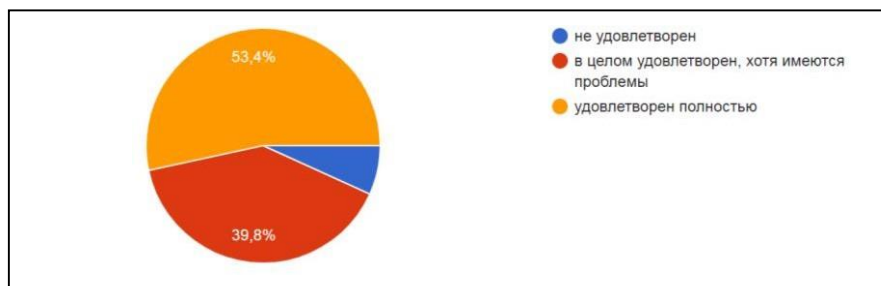
Насколько Вы оцениваете уровень Вашей практической подготовки по специальности / направлению подготовки, на котором учитесь



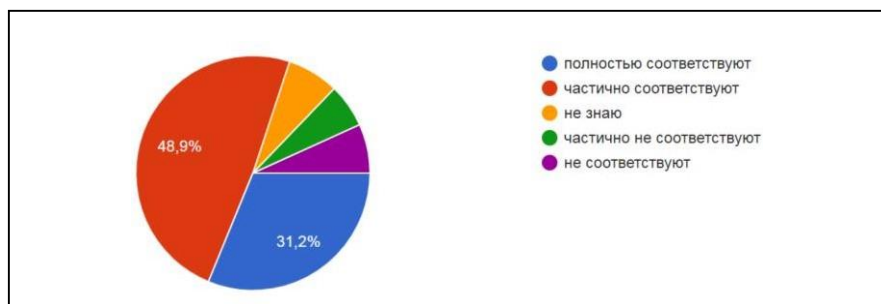
В какой степени Вы удовлетворены качеством организации и условиями практик?



В какой степени Вы удовлетворены возможностями для онлайн-обучение



Соответствуют ли результаты обучения в университете Вашим ожиданиям?



Анкетирование выпускников "Выпускник ОГУ 2021"

Вопрос: "Форма обучения в ВУЗе"

№	Факультеты	Варианты ответов								Не ответили		Списочный состав	Всего дали ответ
		Бюджетная		Коммерческая (за собственный счет)		По целевому приему, целевому обучению		По трехстороннему договору (за счет средств работодателя: ОГУ - студент - работодатель)					
		кол-во	%	кол-во	%	кол-во	%	кол-во	%	кол-во	%		
1	2	3	4	5	6	7	8	9	10	11	12	13	14
1	АКИ	139	85,8	5	3	5	3	0	0	13	8	162	150
2	АСФ	187	86,9	20	9,3	4	1,8	2	0,9	2	0,9	215	213
3	ИМ	80	54	66	44,5	0	0	0	0	2	1,3	148	146
4	ИНоЗем	132	89,1	12	8,1	0	0	0	0	4	2,7	148	145
5	ИСГИМ	99	72,2	30	21,8	0	0	0	0	8	5,8	137	133
6	ИЭЭС	90	91,8	4	4	3	3	0	0	1	1	98	97
7	ТФ	76	93,8	4	4,9	1	1,2	0	0	0	0	81	81
8	ФМИТ	101	74,8	8	5,9	1	0,7	1	0,7	24	17,7	135	114
9	ФПБИ	97	92,3	0	0	0	0	0	0	8	7,6	105	97
10	ФФ	49	56,3	37	42,5	0	0	0	0	1	1,1	87	87
11	ФЭФ	61	34,2	115	64,6	0	0	0	0	2	1,1	178	176
12	ФизФ	40	97,5	0	0	0	0	0	0	1	2,4	41	41
13	ХБФ	116	97,4	2	1,6	0	0	0	0	1	0,8	119	119
14	ЮФ	15	8,8	152	89,4	0	0	0	0	3	1,7	170	167
Всего		1282	70,2	455	24,9	14	0,7	3	0,1	70	3,8	1824	1766

Вопрос: "Причина выбора направления подготовки, специальности (Можно дать несколько вариантов ответа)"

№	Факультеты	Варианты ответов														Не ответили		Списочный состав	Всего дали ответ
		Позволит получить высокооплачиваемую работу		Позволит получить интересную работу		Посоветовал и родители, друзья, знакомые		Я мечтал(а) об этой профессии		С этим направлением всегда можно переквалифицироваться, получить смежную профессию		Благодаря невысокому конкурсу легко было поступить		Затрудняюсь ответить					
		кол-во	%	кол-во	%	кол-во	%	кол-во	%	кол-во	%	кол-во	%	кол-во	%	кол-во	%		
1	2	3	4	5	6	7	8	9	10	11	12	13	14	15	16	17	18	19	20
1	АКИ	73	45	83	51,2	37	22,8	21	12,9	55	33,9	15	9,2	16	9,8	13	8	162	150
2	АСФ	128	59,5	145	67,4	48	22,3	49	22,7	72	33,4	6	2,7	15	6,9	2	0,9	215	213
3	ИМ	46	31	65	43,9	41	27,7	18	12,1	53	35,8	16	10,8	24	16,2	2	1,3	148	146
4	ИНоЗем	55	37,1	85	57,4	36	24,3	26	17,5	45	30,4	15	10,1	10	6,7	4	2,7	148	145
5	ИСГИМ	20	14,5	70	51	10	7,2	57	41,6	51	37,2	11	8	19	13,8	8	5,8	137	133
6	ИЭЭС	52	53	56	57,1	50	51	12	12,2	28	28,5	7	7,1	4	4	1	1	98	97
7	ТФ	32	39,5	46	56,7	21	25,9	16	19,7	29	35,8	10	12,3	6	7,4	0	0	81	81
8	ФМИТ	74	54,8	58	42,9	21	15,5	29	21,4	39	28,8	12	8,8	11	8,1	24	17,7	135	114
9	ФПБИ	41	39	51	48,5	32	30,4	19	18	26	24,7	16	15,2	7	6,6	8	7,6	105	97
10	ФФ	21	24,1	53	60,9	17	19,5	34	39	39	44,8	6	6,8	7	8	1	1,1	87	87
11	ФЭФ	81	45,5	83	46,6	74	41,5	24	13,4	78	43,8	4	2,2	17	9,5	2	1,1	178	176
12	ФизФ	10	24,3	21	51,2	13	31,7	5	12,1	5	12,1	3	7,3	7	17	1	2,4	41	41
13	ХБФ	33	27,7	68	57,1	19	15,9	26	21,8	40	33,6	14	11,7	19	15,9	1	0,8	119	119
14	ЮФ	80	47	107	62,9	32	18,8	84	49,4	36	21,1	3	1,7	12	7	3	1,7	170	167
Всего		746	40,8	991	54,3	451	24,7	420	23	596	32,6	138	7,5	174	9,5	70	3,8	1824	1766

Вопрос: "Нравится ли Вам полученная профессия (направление подготовки, специальность)?"

№	Факультеты	Варианты ответов										Не ответили		Списочный состав	Всего дали ответ
		Да, нравится		Пожалуй, нравится		Пожалуй, не нравится		Нет, совсем не нравится		Затрудняюсь ответить					
		кол-во	%	кол-во	%	кол-во	%	кол-во	%	кол-во	%	кол-во	%		
1	2	3	4	5	6	7	8	9	10	11	12	13	14	15	16
1	АКИ	88	54,3	34	20,9	10	6,1	0	0	17	10,4	13	8	162	150
2	АСФ	126	58,6	66	30,6	7	3,2	3	1,3	11	5,1	2	0,9	215	213
3	ИМ	60	40,5	58	39,1	11	7,4	0	0	17	11,4	2	1,3	148	146
4	ИНоЗем	86	58,1	44	29,7	0	0	1	0,6	13	8,7	4	2,7	148	145
5	ИСТИМ	57	41,6	51	37,2	3	2,1	6	4,3	12	8,7	8	5,8	137	133
6	ИЭЭС	47	47,9	37	37,7	4	4	1	1	8	8,1	1	1	98	97
7	ТФ	45	55,5	27	33,3	2	2,4	1	1,2	6	7,4	0	0	81	81
8	ФМИТ	54	40	42	31,1	4	2,9	1	0,7	10	7,4	24	17,7	135	114
9	ФПБИ	58	55,2	30	28,5	2	1,9	0	0	7	6,6	8	7,6	105	97
10	ФФ	40	45,9	34	39	4	4,5	0	0	8	9,1	1	1,1	87	87
11	ФЭФ	83	46,6	72	40,4	7	3,9	2	1,1	12	6,7	2	1,1	178	176
12	ФизФ	11	26,8	20	48,7	4	9,7	0	0	5	12,1	1	2,4	41	41
13	ХБФ	59	49,5	48	40,3	2	1,6	0	0	9	7,5	1	0,8	119	119
14	ЮФ	98	57,6	52	30,5	1	0,5	3	1,7	13	7,6	3	1,7	170	167
Всего		912	50	615	33,7	61	3,3	18	0,9	148	8,1	70	3,8	1824	1766

Вопрос: "Если бы Вам пришлось сейчас вновь выбирать, Вы стали бы поступать в ОГУ по данному профилю?"

№	Факультеты	Варианты ответов												Не ответили		Списочный состав	Всего дали ответ
		Да		Да, но направление подготовки (специальность) выбрал(а) бы другую		Выбрал(а) бы другой вуз, но это же направление подготовки (специальность)		Сменил(а) бы и вуз, и направление подготовки (специальность)		Не стал(а) бы вообще получать высшее образование		Затрудняюсь ответить					
		кол-во	%	кол-во	%	кол-во	%	кол-во	%	кол-во	%	кол-во	%	кол-во	%		
1	2	3	4	5	6	7	8	9	10	11	12	13	14	15	16	17	18
1	АКИ	103	63,5	17	10,4	0	0	7	4,3	6	3,7	16	9,8	13	8	162	150
2	АСФ	131	60,9	28	13	20	9,3	9	4,1	2	0,9	23	10,6	2	0,9	215	213
3	ИМ	66	44,5	24	16,2	4	2,7	19	12,8	6	4	27	18,2	2	1,3	148	146
4	ИНоЗем	85	57,4	19	12,8	6	4	11	7,4	4	2,7	19	12,8	4	2,7	148	145
5	ИСГИМ	48	35	22	16	19	13,8	11	8	5	3,6	24	17,5	8	5,8	137	133
6	ИЭЭС	60	61,2	11	11,2	4	4	4	4	3	3	15	15,3	1	1	98	97
7	ТФ	48	59,2	18	22,2	4	4,9	3	3,7	2	2,4	6	7,4	0	0	81	81
8	ФМИТ	60	44,4	15	11,1	9	6,6	5	3,7	3	2,2	19	14	24	17,7	135	114
9	ФПБИ	64	60,9	15	14,2	2	1,9	4	3,8	2	1,9	10	9,5	8	7,6	105	97
10	ФФ	44	50,5	8	9,1	11	12,6	5	5,7	2	2,2	16	18,3	1	1,1	87	87
11	ФЭФ	88	49,4	45	25,2	7	3,9	18	10,1	5	2,8	13	7,3	2	1,1	178	176
12	ФизФ	15	36,5	8	19,5	2	4,8	8	19,5	1	2,4	6	14,6	1	2,4	41	41
13	ХБФ	66	55,4	17	14,2	4	3,3	10	8,4	2	1,6	19	15,9	1	0,8	119	119
14	ЮФ	108	63,5	11	6,4	20	11,7	10	5,8	5	2,9	13	7,6	3	1,7	170	167
Всего		986	54	258	14,1	112	6,1	124	6,7	48	2,6	226	12,3	70	3,8	1824	1766

Вопрос: "Какие наиболее сильные стороны в деятельности университета Вы видите? (Можно выбрать несколько вариантов ответов)"

№	Факультеты	Варианты ответов																Не ответили	Списочный состав	Всего дали ответ	
		Материально-техническая оснащенность учебного процесса		Высокая квалификация профессорско-преподавательского состава		Общественная жизнь университета (организация отдыха, спортивных мероприятий, конкурсов для студентов)		Хорошие информационные ресурсы (учебно-методическая литература, Интернет)		Организация практики		Содержание учебных дисциплин		Затрудняюсь ответить		Другое (напишите)					
		кол-во	%	кол-во	%	кол-во	%	кол-во	%	кол-во	%	кол-во	%	кол-во	%	кол-во	%				кол-во
1	2	3	4	5	6	7	8	9	10	11	12	13	14	15	16	17	18	19	20	21	22
1	АКИ	68	41,9	112	69,1	58	35,8	76	46,9	31	19,1	50	30,8	19	11,7	1	0,6	13	8	162	150
2	АСФ	61	28,3	139	64,6	55	25,5	101	46,9	23	10,6	71	33	34	15,8	2	0,9	2	0,9	215	213
3	ИМ	39	26,3	89	60,1	76	51,3	59	39,8	35	23,6	45	30,4	21	14,1	0	0	2	1,3	148	146
4	ИНоЗем	49	33,1	86	58,1	72	48,6	71	47,9	27	18,2	39	26,3	20	13,5	0	0	4	2,7	148	145
5	ИСГИМ	29	21,1	59	43	43	31,3	33	24	18	13,1	37	27	37	27	2	1,4	8	5,8	137	133
6	ИЭЭС	39	39,7	65	66,3	31	31,6	52	53	19	19,3	32	32,6	10	10,2	0	0	1	1	98	97
7	ТФ	34	41,9	59	72,8	34	41,9	45	55,5	16	19,7	26	32	7	8,6	0	0	0	0	81	81
8	ФМИТ	32	23,7	57	42,2	33	24,4	48	35,5	16	11,8	35	25,9	26	19,2	2	1,4	24	17,7	135	114
9	ФПБИ	43	40,9	70	66,6	49	46,6	59	56,1	22	20,9	32	30,4	9	8,5	0	0	8	7,6	105	97
10	ФФ	18	20,6	68	78,1	39	44,8	32	36,7	15	17,2	33	37,9	10	11,4	0	0	1	1,1	87	87
11	ФЭФ	61	34,2	111	62,3	72	40,4	86	48,3	28	15,7	52	29,2	32	17,9	0	0	2	1,1	178	176
12	ФизФ	9	21,9	23	56	14	34,1	14	34,1	1	2,4	5	12,1	9	21,9	1	2,4	1	2,4	41	41
13	ХБФ	40	33,6	82	68,9	43	36,1	58	48,7	21	17,6	40	33,6	13	10,9	0	0	1	0,8	119	119
14	ЮФ	67	39,4	96	56,4	86	50,5	65	38,2	58	34,1	63	37	29	17	0	0	3	1,7	170	167
Всего		589	32,2	1116	61,1	705	38,6	799	43,8	330	18	560	30,7	276	15,1	8	0,4	70	3,8	1824	1766

Вопрос: "Как вы оцениваете официальный сайт университета (в частности, удобство навигации, полнота и своевременность обновления информации)?"

№	Факультеты	Варианты ответов										Не ответили		Списочный состав	Всего дали ответ
		Отлично		Хорошо		Удовлетворительно		Неудовлетворительно		Затрудняюсь ответить					
		кол-во	%	кол-во	%	кол-во	%	кол-во	%	кол-во	%	кол-во	%		
1	2	3	4	5	6	7	8	9	10	11	12	13	14	15	16
1	АКИ	79	48,7	60	37	7	4,3	0	0	3	1,8	13	8	162	150
2	АСФ	74	34,4	99	46	34	15,8	5	2,3	1	0,4	2	0,9	215	213
3	ИМ	71	47,9	54	36,4	14	9,4	4	2,7	3	2	2	1,3	148	146
4	ИНоЗем	78	52,7	53	35,8	8	5,4	2	1,3	3	2	4	2,7	148	145
5	ИСГИМ	54	39,4	41	29,9	23	16,7	6	4,3	5	3,6	8	5,8	137	133
6	ИЭЭС	47	47,9	40	40,8	4	4	5	5,1	1	1	1	1	98	97
7	ТФ	45	55,5	32	39,5	0	0	3	3,7	1	1,2	0	0	81	81
8	ФМИТ	48	35,5	42	31,1	15	11,1	2	1,4	4	2,9	24	17,7	135	114
9	ФПБИ	55	52,3	36	34,2	5	4,7	1	0,9	0	0	8	7,6	105	97
10	ФФ	40	45,9	28	32,1	14	16	3	3,4	1	1,1	1	1,1	87	87
11	ФЭФ	96	53,9	68	38,2	6	3,3	3	1,6	3	1,6	2	1,1	178	176
12	ФизФ	20	48,7	14	34,1	5	12,1	1	2,4	0	0	1	2,4	41	41
13	ХБФ	66	55,4	37	31	13	10,9	1	0,8	1	0,8	1	0,8	119	119
14	ЮФ	94	55,2	51	30	13	7,6	5	2,9	4	2,3	3	1,7	170	167
Всего		867	47,5	655	35,9	161	8,8	41	2,2	30	1,6	70	3,8	1824	1766

Вопрос: "Как Вы оцениваете организацию учебного процесса в целом?"

№	Факультеты	Варианты ответов										Не ответили		Списочный состав	Всего дали ответ
		Отлично		Хорошо		Удовлетворительно		Неудовлетворительно		Затрудняюсь ответить					
		кол-во	%	кол-во	%	кол-во	%	кол-во	%	кол-во	%	кол-во	%		
1	АКИ	68	41,9	70	43,2	6	3,7	1	0,6	4	2,4	13	8	162	150
2	АСФ	49	22,7	132	61,3	27	12,5	4	1,8	1	0,4	2	0,9	215	213
3	ИМ	46	31	75	50,6	18	12,1	2	1,3	5	3,3	2	1,3	148	146
4	ИНоЗем	61	41,2	62	41,8	11	7,4	5	3,3	5	3,3	4	2,7	148	145
5	ИСГИМ	27	19,7	61	44,5	25	18,2	7	5,1	9	6,5	8	5,8	137	133
6	ИЭЭС	36	36,7	50	51	7	7,1	1	1	3	3	1	1	98	97
7	ТФ	32	39,5	44	54,3	3	3,7	1	1,2	1	1,2	0	0	81	81
8	ФМИТ	30	22,2	62	45,9	13	9,6	2	1,4	4	2,9	24	17,7	135	114
9	ФПБИ	46	43,8	40	38	11	10,4	0	0	0	0	8	7,6	105	97
10	ФФ	34	39	40	45,9	11	12,6	0	0	1	1,1	1	1,1	87	87
11	ФЭФ	63	35,3	89	50	14	7,8	1	0,5	9	5	2	1,1	178	176
12	ФизФ	13	31,7	19	46,3	4	9,7	3	7,3	1	2,4	1	2,4	41	41
13	ХБФ	51	42,8	53	44,5	13	10,9	0	0	1	0,8	1	0,8	119	119
14	ЮФ	62	36,4	74	43,5	25	14,7	2	1,1	4	2,3	3	1,7	170	167
Всего		618	33,8	871	47,7	188	10,3	29	1,5	48	2,6	70	3,8	1824	1766

Вопрос: "Укажите, пожалуйста, причины, из-за которых у Вас возникали трудности в процессе обучения в университете?"

№	Факультеты	Варианты ответов										Не ответили		Списочный состав	Всего дали ответ
		Недостаточная школьная подготовка		Необъективность преподавателей		Наличие ограничений для досрочной сдачи экзаменов и зачетов		Недостаточность литературы в библиотеках, техники, лабораторий и т.д.		Другое (напишите)					
		кол-во	%	кол-во	%	кол-во	%	кол-во	%	кол-во	%	кол-во	%		
1	2	3	4	5	6	7	8	9	10	11	12	13	14	15	16
1	АКИ	68	41,9	13	8	13	8	9	5,5	46	28,3	13	8	162	150
2	АСФ	66	30,6	54	25,1	29	13,4	20	9,3	44	20,4	2	0,9	215	213
3	ИМ	32	21,6	17	11,4	22	14,8	27	18,2	48	32,4	2	1,3	148	146
4	ИНоЗем	56	37,8	29	19,5	11	7,4	16	10,8	32	21,6	4	2,7	148	145
5	ИСГИМ	28	20,4	26	18,9	12	8,7	31	22,6	32	23,3	8	5,8	137	133
6	ИЭЭС	51	52	17	17,3	7	7,1	8	8,1	14	14,2	1	1	98	97
7	ТФ	40	49,3	9	11,1	12	14,8	8	9,8	12	14,8	0	0	81	81
8	ФМИТ	45	33,3	16	11,8	6	4,4	11	8,1	33	24,4	24	17,7	135	114
9	ФПБИ	38	36,1	6	5,7	16	15,2	11	10,4	26	24,7	8	7,6	105	97
10	ФФ	36	41,3	2	2,2	12	13,7	17	19,5	19	21,8	1	1,1	87	87
11	ФЭФ	54	30,3	22	12,3	28	15,7	28	15,7	44	24,7	2	1,1	178	176
12	ФизФ	20	48,7	5	12,1	2	4,8	7	17	6	14,6	1	2,4	41	41
13	ХБФ	51	42,8	12	10	16	13,4	20	16,8	19	15,9	1	0,8	119	119
14	ЮФ	60	35,2	31	18,2	18	10,5	20	11,7	38	22,3	3	1,7	170	167
Всего		645	35,3	259	14,1	204	11,1	233	12,7	413	22,6	70	3,8	1824	1766

Вопрос: "Обеспечивает ли расписание достаточную регулярность проведения лекционных занятий и выполнения самостоятельной работы?"

№	Факультеты	Варианты ответов						Не ответили		Списочный состав	Всего дали ответ
		Да		Нет		Затрудняюсь ответить		кол-во	%		
		кол-во	%	кол-во	%	кол-во	%				
1	АКИ	135	83,3	3	1,8	11	6,7	13	8	162	150
2	АСФ	176	81,8	10	4,6	27	12,5	2	0,9	215	213
3	ИМ	130	87,8	3	2	13	8,7	2	1,3	148	146
4	ИНоЗем	128	86,4	2	1,3	14	9,4	4	2,7	148	145
5	ИСГИМ	99	72,2	7	5,1	23	16,7	8	5,8	137	133
6	ИЭЭС	88	89,7	2	2	7	7,1	1	1	98	97
7	ТФ	78	96,2	2	2,4	1	1,2	0	0	81	81
8	ФМИТ	92	68,1	5	3,7	14	10,3	24	17,7	135	114
9	ФПБИ	89	84,7	0	0	8	7,6	8	7,6	105	97
10	ФФ	67	77	10	11,4	9	10,3	1	1,1	87	87
11	ФЭФ	156	87,6	2	1,1	18	10,1	2	1,1	178	176
12	ФизФ	37	90,2	1	2,4	2	4,8	1	2,4	41	41
13	ХБФ	107	89,9	3	2,5	8	6,7	1	0,8	119	119
14	ЮФ	148	87	6	3,5	13	7,6	3	1,7	170	167
Всего		1530	83,8	56	3	168	9,2	70	3,8	1824	1766

Вопрос: "Обеспечивает ли расписание достаточную регулярность проведения лекционных занятий и выполнения самостоятельной работы?"

№	Факультеты	Варианты ответов						Не ответили		Списочный состав	Всего дали ответ
		Да		Нет		Затрудняюсь ответить		кол-во	%		
		кол-во	%	кол-во	%	кол-во	%				
1	АКИ	135	83,3	3	1,8	11	6,7	13	8	162	150
2	АСФ	176	81,8	10	4,6	27	12,5	2	0,9	215	213
3	ИМ	130	87,8	3	2	13	8,7	2	1,3	148	146
4	ИНоЗем	128	86,4	2	1,3	14	9,4	4	2,7	148	145
5	ИСГИМ	99	72,2	7	5,1	23	16,7	8	5,8	137	133
6	ИЭЭС	88	89,7	2	2	7	7,1	1	1	98	97
7	ТФ	78	96,2	2	2,4	1	1,2	0	0	81	81
8	ФМИТ	92	68,1	5	3,7	14	10,3	24	17,7	135	114
9	ФПБИ	89	84,7	0	0	8	7,6	8	7,6	105	97
10	ФФ	67	77	10	11,4	9	10,3	1	1,1	87	87
11	ФЭФ	156	87,6	2	1,1	18	10,1	2	1,1	178	176
12	ФизФ	37	90,2	1	2,4	2	4,8	1	2,4	41	41
13	ХБФ	107	89,9	3	2,5	8	6,7	1	0,8	119	119
14	ЮФ	148	87	6	3,5	13	7,6	3	1,7	170	167
Всего		1530	83,8	56	3	168	9,2	70	3,8	1824	1766

Вопрос: "Место прохождения практики было определено"

№	Факультеты	Варианты ответов								Не ответили		Списочный состав	Всего дали ответ
		Факультетом (кафедрой)		При помощи Центра занятости и карьеры ОГУ		Находил(а) сам(а)		Другое					
		кол-во	%	кол-во	%	кол-во	%	кол-во	%	кол-во	%		
1	2	3	4	5	6	7	8	9	10	11	12	13	14
1	АКИ	104	64,1	1	0,6	42	25,9	2	1,2	13	8	162	150
2	АСФ	69	32	2	0,9	141	65,5	1	0,4	2	0,9	215	213
3	ИМ	47	31,7	3	2	94	63,5	2	1,3	2	1,3	148	146
4	ИНоЗем	39	26,3	6	4	98	66,2	1	0,6	4	2,7	148	145
5	ИСГИМ	86	62,7	2	1,4	41	29,9	0	0	8	5,8	137	133
6	ИЭЭС	77	78,5	1	1	17	17,3	2	2	1	1	98	97
7	ТФ	69	85,1	0	0	12	14,8	0	0	0	0	81	81
8	ФМИТ	47	34,8	3	2,2	57	42,2	4	2,9	24	17,7	135	114
9	ФПБИ	77	73,3	2	1,9	17	16,1	1	0,9	8	7,6	105	97
10	ФФ	82	94,2	1	1,1	3	3,4	0	0	1	1,1	87	87
11	ФЭФ	32	17,9	1	0,5	141	79,2	2	1,1	2	1,1	178	176
12	ФизФ	30	73,1	1	2,4	8	19,5	1	2,4	1	2,4	41	41
13	ХБФ	90	75,6	2	1,6	26	21,8	0	0	1	0,8	119	119
14	ЮФ	96	56,4	1	0,5	69	40,5	1	0,5	3	1,7	170	167
Всего		945	51,8	26	1,4	766	41,9	17	0,9	70	3,8	1824	1766

Вопрос: "Как Вы оцениваете свой уровень образования, полученный в ОГУ?"

№	Факультеты	Варианты ответов										Не ответили		Списочный состав	Всего дали ответ
		Отлично		Хорошо		Удовлетворительно		Неудовлетворительно		Затрудняюсь ответить					
		кол-во	%	кол-во	%	кол-во	%	кол-во	%	кол-во	%	кол-во	%		
1	АКИ	45	27,7	79	48,7	12	7,4	1	0,6	12	7,4	13	8	162	150
2	АСФ	40	18,6	143	66,5	25	11,6	2	0,9	3	1,3	2	0,9	215	213
3	ИМ	43	29	72	48,6	22	14,8	1	0,6	8	5,4	2	1,3	148	146
4	ИНоЗем	30	20,2	90	60,8	21	14,1	0	0	3	2	4	2,7	148	145
5	ИСГИМ	29	21,1	61	44,5	25	18,2	5	3,6	7	5,1	10	7,2	137	133
6	ИЭЭС	22	22,4	60	61,2	11	11,2	1	1	3	3	1	1	98	97
7	ТФ	31	38,2	43	53	5	6,1	0	0	2	2,4	0	0	81	81
8	ФМИТ	26	19,2	61	45,1	10	7,4	5	3,7	8	5,9	25	18,5	135	114
9	ФПБИ	30	28,5	57	54,2	6	5,7	1	0,9	3	2,8	8	7,6	105	97
10	ФФ	18	20,6	52	59,7	12	13,7	0	0	4	4,5	1	1,1	87	87
11	ФЭФ	48	26,9	106	59,5	17	9,5	1	0,5	4	2,2	2	1,1	178	176
12	ФизФ	7	17	22	53,6	10	24,3	1	2,4	0	0	1	2,4	41	41
13	ХБФ	38	31,9	69	57,9	11	9,2	0	0	0	0	1	0,8	119	119
14	ЮФ	41	24,1	100	58,8	22	12,9	1	0,5	3	1,7	3	1,7	170	167
Всего		448	24,5	1015	55,6	209	11,4	19	1	60	3,2	73	4	1824	1766

Вопрос: "В целом отразили ли результаты экзаменов настоящий уровень Ваших знаний?"

№	Факультеты	Варианты ответов								Не ответили		Списочный состав	Всего дали ответ
		Да		Нет		Не в полной мере		Затрудняюсь ответить					
		кол-во	%	кол-во	%	кол-во	%	кол-во	%	кол-во	%		
1	АКИ	96	59,2	7	4,3	22	13,5	24	14,8	13	8	162	150
2	АСФ	115	53,4	25	11,6	51	23,7	22	10,2	2	0,9	215	213
3	ИМ	94	63,5	7	4,7	26	17,5	19	12,8	2	1,3	148	146
4	ИНоЗем	81	54,7	11	7,4	23	15,5	29	19,5	4	2,7	148	145
5	ИСГИМ	70	51	9	6,5	21	15,3	27	19,7	10	7,2	137	133
6	ИЭЭС	61	62,2	6	6,1	15	15,3	15	15,3	1	1	98	97
7	ТФ	57	70,3	9	11,1	11	13,5	4	4,9	0	0	81	81
8	ФМИТ	69	51,1	6	4,4	19	14	16	11,8	25	18,5	135	114
9	ФПБИ	57	54,2	6	5,7	19	18	15	14,2	8	7,6	105	97
10	ФФ	55	63,2	1	1,1	14	16	16	18,3	1	1,1	87	87
11	ФЭФ	111	62,3	17	9,5	33	18,5	15	8,4	2	1,1	178	176
12	ФизФ	20	48,7	3	7,3	14	34,1	3	7,3	1	2,4	41	41
13	ХБФ	68	57,1	9	7,5	23	19,3	18	15,1	1	0,8	119	119
14	ЮФ	107	62,9	15	8,8	29	17	16	9,4	3	1,7	170	167
Всего		1061	58,1	131	7,1	320	17,5	239	13,1	73	4	1824	1766

Вопрос: "Как Вы оцениваете качество обучения профильным/специальным дисциплинам?"

№	Факультеты	Варианты ответов										Не ответили		Списочный состав	Всего дали ответ
		Отлично		Хорошо		Удовлетворительно		Неудовлетворительно		Затрудняюсь ответить					
		кол-во	%	кол-во	%	кол-во	%	кол-во	%	кол-во	%	кол-во	%		
1	АКИ	78	48,1	62	38,2	3	1,8	0	0	6	3,7	13	8	162	150
2	АСФ	83	38,6	110	51,1	15	6,9	3	1,3	2	0,9	2	0,9	215	213
3	ИМ	62	41,8	66	44,5	10	6,7	1	0,6	7	4,7	2	1,3	148	146
4	ИНоЗем	68	45,9	64	43,2	8	5,4	0	0	4	2,7	4	2,7	148	145
5	ИСГИМ	40	29,1	59	43	13	9,4	5	3,6	10	7,2	10	7,2	137	133
6	ИЭЭС	40	40,8	53	54	2	2	1	1	1	1	1	1	98	97
7	ТФ	44	54,3	32	39,5	2	2,4	0	0	3	3,7	0	0	81	81
8	ФМИТ	39	28,8	51	37,7	11	8,1	0	0	9	6,6	25	18,5	135	114
9	ФПБИ	52	49,5	37	35,2	7	6,6	0	0	1	0,9	8	7,6	105	97
10	ФФ	41	47,1	38	43,6	3	3,4	0	0	4	4,5	1	1,1	87	87
11	ФЭФ	76	42,6	77	43,2	13	7,3	1	0,5	9	5	2	1,1	178	176
12	ФизФ	13	31,7	21	51,2	3	7,3	2	4,8	1	2,4	1	2,4	41	41
13	ХБФ	53	44,5	60	50,4	4	3,3	0	0	1	0,8	1	0,8	119	119
14	ЮФ	69	40,5	82	48,2	11	6,4	0	0	5	2,9	3	1,7	170	167
Всего		758	41,5	812	44,5	105	5,7	13	0,7	63	3,4	73	4	1824	1766

Вопрос: "Соответствовали ли структура образовательной программы (перечень дисциплин) по полученному направлению подготовки Вашим ожиданиям"

№	Факультеты	Варианты ответов								Не ответили		Списочный состав	Всего дали ответ
		Да		Нет		Не в полной мере		Затрудняюсь ответить					
		кол-во	%	кол-во	%	кол-во	%	кол-во	%	кол-во	%		
1	АКИ	115	70,9	3	1,8	19	11,7	12	7,4	13	8	162	150
2	АСФ	132	61,3	8	3,7	60	27,9	13	6	2	0,9	215	213
3	ИМ	90	60,8	5	3,3	39	26,3	12	8,1	2	1,3	148	146
4	ИНоЗем	96	64,8	7	4,7	30	20,2	11	7,4	4	2,7	148	145
5	ИСГИМ	78	56,9	4	2,9	25	18,2	20	14,5	10	7,2	137	133
6	ИЭЭС	73	74,4	2	2	11	11,2	11	11,2	1	1	98	97
7	ТФ	60	74	2	2,4	16	19,7	3	3,7	0	0	81	81
8	ФМИТ	57	42,2	7	5,1	29	21,4	17	12,5	25	18,5	135	114
9	ФПБИ	73	69,5	4	3,8	14	13,3	6	5,7	8	7,6	105	97
10	ФФ	51	58,6	5	5,7	23	26,4	7	8	1	1,1	87	87
11	ФЭФ	102	57,3	6	3,3	50	28	18	10,1	2	1,1	178	176
12	ФизФ	17	41,4	2	4,8	17	41,4	4	9,7	1	2,4	41	41
13	ХБФ	90	75,6	2	1,6	21	17,6	5	4,2	1	0,8	119	119
14	ЮФ	121	71,1	8	4,7	25	14,7	13	7,6	3	1,7	170	167
Всего		1155	63,3	65	3,5	379	20,7	152	8,3	73	4	1824	1766

Вопрос: "Вы имели возможность во время обучения получить дополнительную профессиональную квалификацию?"

№	Факультеты	Варианты ответов						Не ответили		Списочный состав	Всего дали ответ
		Да, имел(а) (укажите)		Нет		Не знал(а) о такой возможности					
		кол-во	%	кол-во	%	кол-во	%	кол-во	%		
1	АКИ	44	27,1	68	41,9	37	22,8	13	8	162	150
2	АСФ	26	12	89	41,3	98	45,5	2	0,9	215	213
3	ИМ	23	15,5	80	54	43	29	2	1,3	148	146
4	ИНоЗем	10	6,7	58	39,1	76	51,3	4	2,7	148	145
5	ИСГИМ	24	17,5	59	43	44	32,1	10	7,2	137	133
6	ИЭЭС	29	29,5	40	40,8	28	28,5	1	1	98	97
7	ТФ	6	7,4	33	40,7	42	51,8	0	0	81	81
8	ФМИТ	19	14	39	28,8	52	38,5	25	18,5	135	114
9	ФПБИ	13	12,3	43	40,9	41	39	8	7,6	105	97
10	ФФ	33	37,9	30	34,4	23	26,4	1	1,1	87	87
11	ФЭФ	24	13,4	93	52,2	59	33,1	2	1,1	178	176
12	ФизФ	6	14,6	21	51,2	13	31,7	1	2,4	41	41
13	ХБФ	46	38,6	48	40,3	24	20,1	1	0,8	119	119
14	ЮФ	22	12,9	74	43,5	71	41,7	3	1,7	170	167
Всего		325	17,8	775	42,4	651	35,6	73	4	1824	1766

Вопрос: "Способствовала ли студенческая практика Вашему трудоустройству?"

№	Факультеты	Варианты ответов												Не ответили	Списочный состав	Всего дали ответ	
		Да, приобрел(а) практический опыт работы		Да, узнал(а) больше о своей специальности		Да, более точно понял(а), какие умения, знания и навыки необходимы		Да, после прохождения практики меня пригласили на работу		Нет		Затрудняюсь ответить					
		кол-во	%	кол-во	%	кол-во	%	кол-во	%	кол-во	%	кол-во	%				
1	2	3	4	5	6	7	8	9	10	11	12	13	14	15	16	17	18
1	АКИ	31	19,1	10	6,1	17	10,4	2	1,2	50	30,8	39	24	13	8	162	150
2	АСФ	54	25,1	21	9,7	27	12,5	13	6	68	31,6	30	13,9	2	0,9	215	213
3	ИМ	20	13,5	17	11,4	17	11,4	6	4	59	39,8	27	18,2	2	1,3	148	146
4	ИНоЗем	25	16,8	17	11,4	10	6,7	1	0,6	56	37,8	35	23,6	4	2,7	148	145
5	ИСГИМ	17	12,4	15	10,9	16	11,6	3	2,1	58	42,3	18	13,1	10	7,2	137	133
6	ИЭЭС	16	16,3	15	15,3	7	7,1	1	1	35	35,7	23	23,4	1	1	98	97
7	ТФ	12	14,8	5	6,1	11	13,5	1	1,2	41	50,6	11	13,5	0	0	81	81
8	ФМИТ	14	10,3	5	3,7	15	11,1	6	4,4	46	34	24	17,7	25	18,5	135	114
9	ФПБИ	21	20	13	12,3	8	7,6	0	0	35	33,3	20	19	8	7,6	105	97
10	ФФ	16	18,3	7	8	13	14,9	0	0	35	40,2	15	17,2	1	1,1	87	87
11	ФЭФ	26	14,6	18	10,1	15	8,4	8	4,4	75	42,1	34	19,1	2	1,1	178	176
12	ФизФ	2	4,8	6	14,6	2	4,8	0	0	19	46,3	11	26,8	1	2,4	41	41
13	ХБФ	18	15,1	8	6,7	11	9,2	2	1,6	48	40,3	31	26	1	0,8	119	119
14	ЮФ	47	27,6	20	11,7	18	10,5	3	1,7	46	27	33	19,4	3	1,7	170	167
Всего		319	17,4	177	9,7	187	10,2	46	2,5	671	36,7	351	19,2	73	4	1824	1766

Вопрос: "Что Вы предприняли (предпринимаете) для того, чтобы получить работу по профилю подготовки после окончания университета? (Можно дать несколько вариантов ответа)"

№	Факультеты	Варианты ответов														Не ответили		Списочный состав	Всего дали ответ
		Мне оказали (оказывают) помощь работники моего факультета, кафедры (направление на работу)		Самостоятельно нашел (ищу) работу, используя сведения из средств массовой информации (газеты, радио, телевидение, Интернет)		Мне помогли (помогают) родственники, друзья, знакомые		Мне оказал (оказывает) содействие Центр занятости и карьеры ОГУ		Пока ничего не предпринимал (не предпринимаю) для поиска работы		Место работы определено целевым контрактом (трехсторонним договором)		Другое (напишите)					
		кол-во	%	кол-во	%	кол-во	%	кол-во	%	кол-во	%	кол-во	%	кол-во	%	кол-во	%		
1	2	3	4	5	6	7	8	9	10	11	12	13	14	15	16	17	18	19	20
1	АКИ	33	20,3	64	39,5	34	20,9	3	1,8	40	24,6	3	1,8	11	6,7	13	8	162	150
2	АСФ	37	17,2	110	51,1	52	24,1	3	1,3	58	26,9	4	1,8	3	1,3	2	0,9	215	213
3	ИМ	11	7,4	70	47,2	32	21,6	3	2	48	32,4	0	0	10	6,7	2	1,3	148	146
4	ИНоЗем	21	14,1	60	40,5	32	21,6	5	3,3	60	40,5	1	0,6	6	4	4	2,7	148	145
5	ИСГИМ	14	10,2	59	43	30	21,8	2	1,4	44	32,1	3	2,1	8	5,8	10	7,2	137	133
6	ИЭС	21	21,4	40	40,8	24	24,4	5	5,1	35	35,7	4	4	1	1	1	1	98	97
7	ТФ	21	25,9	36	44,4	18	22,2	2	2,4	28	34,5	3	3,7	2	2,4	0	0	81	81
8	ФМИТ	19	14	58	42,9	24	17,7	1	0,7	30	22,2	1	0,7	10	7,4	25	18,5	135	114
9	ФПБИ	16	15,2	45	42,8	16	15,2	2	1,9	37	35,2	1	0,9	2	1,9	8	7,6	105	97
10	ФФ	4	4,5	45	51,7	20	22,9	1	1,1	34	39	0	0	3	3,4	1	1,1	87	87
11	ФЭФ	12	6,7	95	53,3	48	26,9	3	1,6	57	32	3	1,6	5	2,8	2	1,1	178	176
12	ФизФ	6	14,6	8	19,5	4	9,7	0	0	22	53,6	0	0	4	9,7	1	2,4	41	41
13	ХБФ	16	13,4	50	42	24	20,1	5	4,2	54	45,3	1	0,8	3	2,5	1	0,8	119	119
14	ЮФ	19	11,1	73	42,9	50	29,4	6	3,5	60	35,2	1	0,5	5	2,9	3	1,7	170	167
Всего		250	13,7	813	44,5	408	22,3	41	2,2	607	33,2	25	1,3	73	4	73	4	1824	1766